

Lebenslanges Lernen - Bürgerakademie -

Computerkurse
Wintersemester 2015/16

Windows 8.1 und 10

Florian Schönfeld

1. Neuer Startbildschirm
2. Aktive Bildschirmecken
3. Neue Suchfunktion
4. Bibliotheken
5. SkyDrive
6. Grundlagen

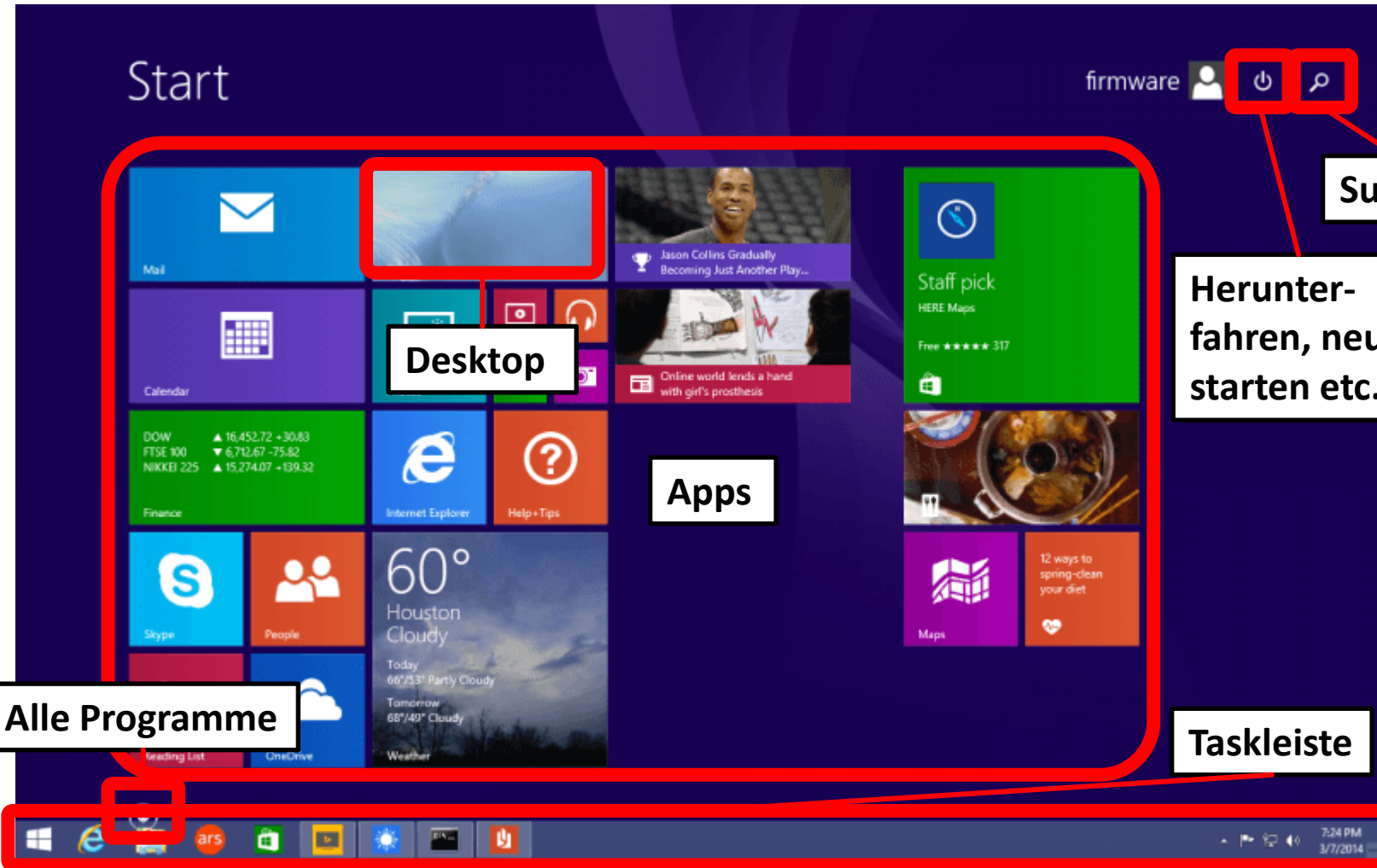


Windows 8.1



Windows 10

1. Neuer Startbildschirm



The image shows the Windows 8.1 Start screen with several red annotations and labels:

- Suche**: A red box highlights the search icon in the top right corner.
- Herunterfahren, neu starten etc.**: A red box highlights the power icon in the top right corner.
- Desktop**: A red box highlights a placeholder tile in the top left area.
- Apps**: A red box highlights a placeholder tile in the middle right area.
- Alle Programme**: A red box highlights the Start button in the taskbar.
- Taskleiste**: A red box highlights the entire taskbar at the bottom.

The Start screen features various live tiles for Mail, Calendar, Finance, Internet Explorer, Help+Tips, Skype, People, Weather, Maps, and HERE Maps. The taskbar at the bottom contains icons for Windows, Internet Explorer, Mail, ars, Photos, and other applications.

(1)

1. Neuer Startbildschirm


- **Apps** über **Kacheln** aufrufbar
- Weitere Programme über **Pfeil links unten** zu finden
- Wechsel zum Desktop über Kachel möglich

1. Neuer Startbildschirm

verhindern, dass **Startbildschirm beim Hochfahren** erscheint:

- Desktop, Rechtsklick auf Taskleiste, dann auf „Eigenschaften“
- im Dialog „Taskleisten- und Navigationseigenschaften“ auf den Reiter „Navigation“ und Häkchen vor „Beim Anmelden und Schließen sämtlicher (...)“ setzen
- Mit „OK“ bestätigen

2. Aktive Bildschirmecken



Zwischen Apps wechseln
Bewegen Sie Ihren Mauszeiger ganz in die Ecke, und klicken Sie, um zur zuletzt verwendeten App zurückzukehren.

- Zeigt geöffnete Apps, ähnlich Task Manager
- Zwischen Apps wechseln



Suche, Einstellungen und andere Charms
Bewegen Sie Ihren Mauszeiger ganz in die Ecke, bewegen Sie ihn am Rand nach unten, und klicken Sie.

- Suchen (siehe 3.), Teilen, Start, Geräte, Einstellungen

„Start“ befindet sich hier
Bewegen Sie Ihren Mauszeiger ganz in die Ecke, und klicken Sie.



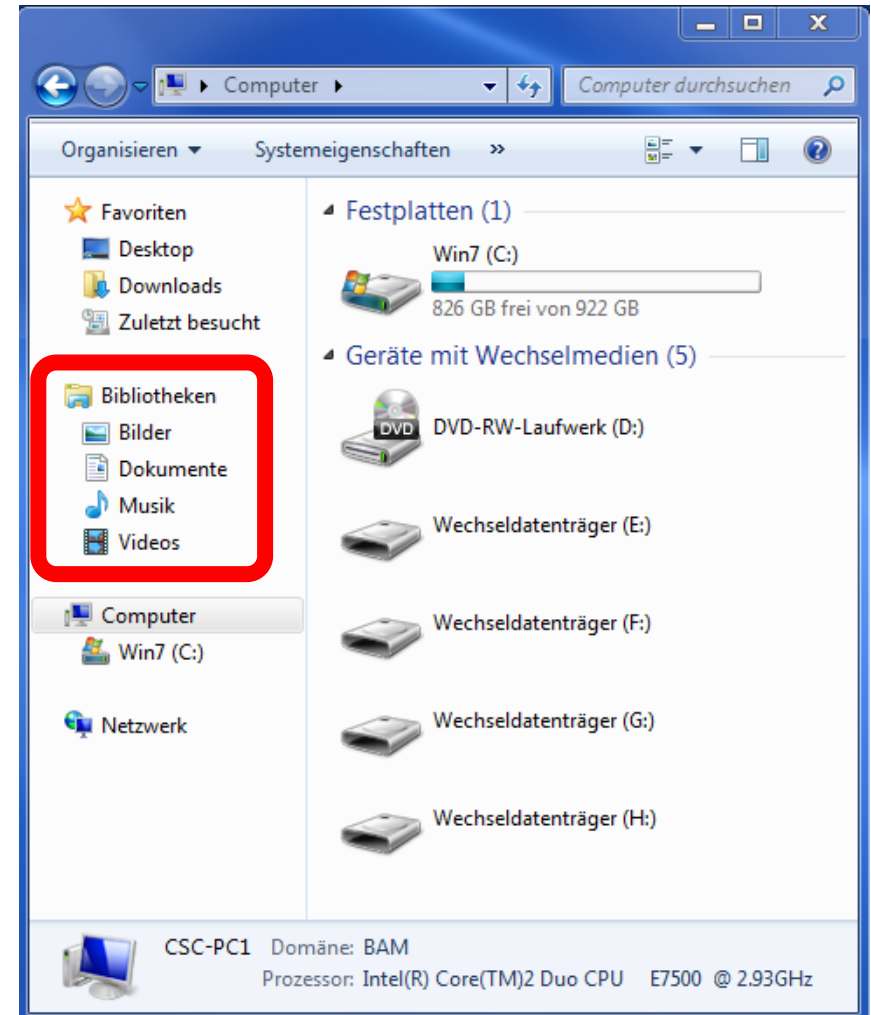
- Start-Button
- Zwischen Startbildschirm und Desktop wechseln

3. Neue Suchfunktion

- Wenn Sie auf dem Startbildschirm anfangen zu **tippen**, öffnet sich die **Suchfunktion**
- Liste von Ergebnissen auf Ihrem **Rechner** und im **Internet**
- Internetsuche kann in den „PC-Einstellungen“ unter „Suche und Apps“ **abgeschaltet** werden

4. Bibliotheken

- **Bibliotheken** aus Windows 7 werden im Explorer **nicht mehr angezeigt**
- Rechtsklick im linken Navigationsmenü, „Bibliotheken anzeigen“



5. Skydrive

- ähnlich wie Dropbox
- speichert Dateien in der **Cloud**
- Ermöglicht **weltweiten Zugriff auf Dateien**
- **Internetverbindung** notwendig

6. Grundlagen Windows 10

- Veröffentlichung: **29.07.2016**
- **kostenlos** von Windows 7 oder 8 **upgraden** oder Kauf für **135€**
- es gibt wieder ein **Startmenü**
- Microsoft Edge ersetzt Internet Explorer
- **Cortana** (Sprachsteuerung, wie Siri)
- Action Center zeigt **Benachrichtigungen**, wie z. B. neue E-Mails
- mehrere Desktops

Fragen?

Kontakt

M. Sc.

Florian Schönfeld

Tel.: 03727 98 17 577

E-Mail: schoenfeld@bildungsakademie-mittweida.de



- (1) <http://www.techspot.com/images2/news/header/2014/04/2014-04-02.png>, aufgerufen am 15.12.2015