

# **Lebenslanges Lernen - Bürgerakademie -**

## **Computerkurse** Sommersemester 2015

Tablets und Smartphones - Apps II

Florian Schönfeld



## 2. Antivirus-App

- **wichtig**, da Angriffe auf Tablets und Smartphones zunehmen
- verschiedene Anbieter: Avast, Avira, Kaspersky, McAfee, Bitdefender etc.
- qualitativ **kaum Unterschiede**
- Test: [http://www.chip.de/artikel/Android-Virenschutz-Test-von-kostenlosen-und-kostenpflichtigen-Apps\\_69063022.html](http://www.chip.de/artikel/Android-Virenschutz-Test-von-kostenlosen-und-kostenpflichtigen-Apps_69063022.html)
- mehr dazu im Kurs zum Thema **Computersicherheit**



# 2. Antivirus-App

The screenshot shows the Avast mobile application interface. At the top, the Avast logo is on the left, and the status 'Gesichert' with a green checkmark and 'PROTOKOLL' are on the right. The main menu on the left includes: Virus-Scanner, Anti-Theft, Backup installieren, Anwendungs-Sperre, Datenschutz, Anwendungs-Management, SMS- und Anrufrfilter, Firewall, and Datenverbrauch. The main content area shows the 'Virus-Scanner' settings. It includes a 'Virus-Scanner' header, 'Apps scannen' (checked), 'Speicherkarte scannen' (checked), and a green button labeled 'Jetzt scannen' with the subtext 'Apps und Speicherkarte scannen'. Below this is the 'Automatischer Scan' section, which is also checked, and a weekly schedule selector with 'Mo' selected. The 'Zeit' (Time) is set to 5:00. At the bottom, there are social media icons for Facebook, Google+, Twitter, and YouTube, and an Android navigation bar with the time 15:55 and various status icons.



# 3. Internet Browser

- verschiedene Browser: Mozilla Firefox, Opera, Google Chrome, Safari etc.
- **ähnliche Leistungsumfänge**
- **Firefox** am weitesten verbreitet



# 3. Internet Browser

Google

google.de

Suche Bilder Mehr

Anmelden

vorherige Seite

Suchbegriff oder URL eingeben

neu laden

Menü

zu Favoriten hinzufügen

neue Registerkarte öffnen

Standort nicht verfügbar

Werbeprogramme Unternehmen Über Google Datenschutzerklärung Nutzungsbedingungen Einstellungen

15:59



# 3. Internet Browser

mehrere Internetseiten können gleichzeitig geladen werden

größer kleiner english deutsch Login Intranet Schnelzugriff Suche

SCHÜLER & BEWERBER STUDIENDE ABSOLVENTEN INTERNATIONALES FORSCHUNG HOCHSCHULE

Hochschule Mittweida Bürgerakademie

Bürgerakademie

Team  
› Vorträge  
› Kunstausstellungen  
› Projekt Industriegeschichte  
Projekt Gemeinsam Lesen

Die Hochschule Mittweida bietet in Kooperation mit der Bildungsakademie Mittweida e. V. und weiteren Partnern Vorträge, Projekte, Computerkurse, Gesprächskreise, kulturelle Angebote und Exkursionen für interessierte Bürgerinnen

Lebenslanges Lernen - Bürgerakademie - Sommersemester 2015

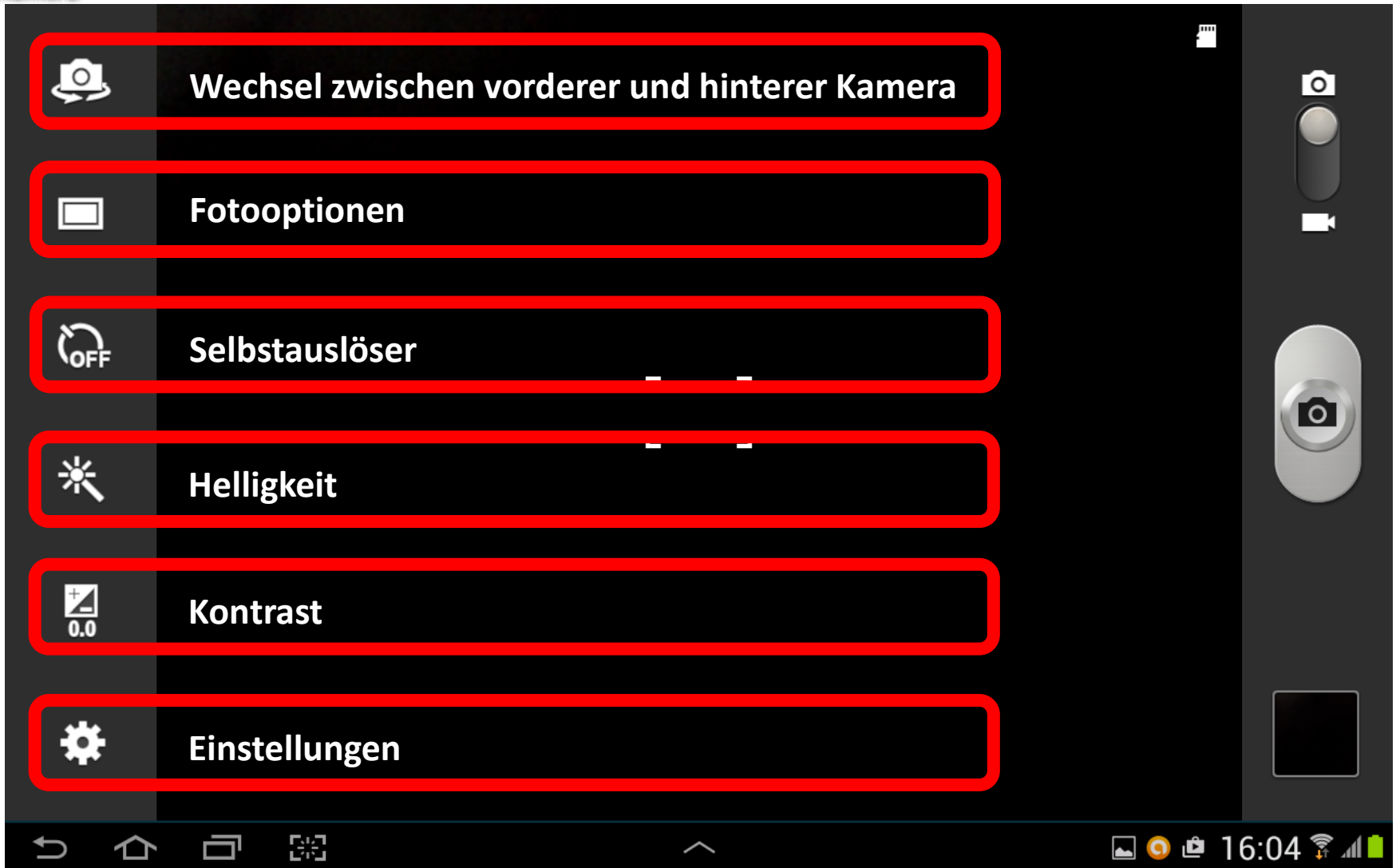


# 4. Kamera

- **Fotografieren** und **Filmen** möglich
- verschiedene **Einstellungen** (Helligkeit, Kontrast, Selbstauslöser etc.)
- Bilder können anschließend **angeschaut** und bei Bedarf **gelöscht** werden



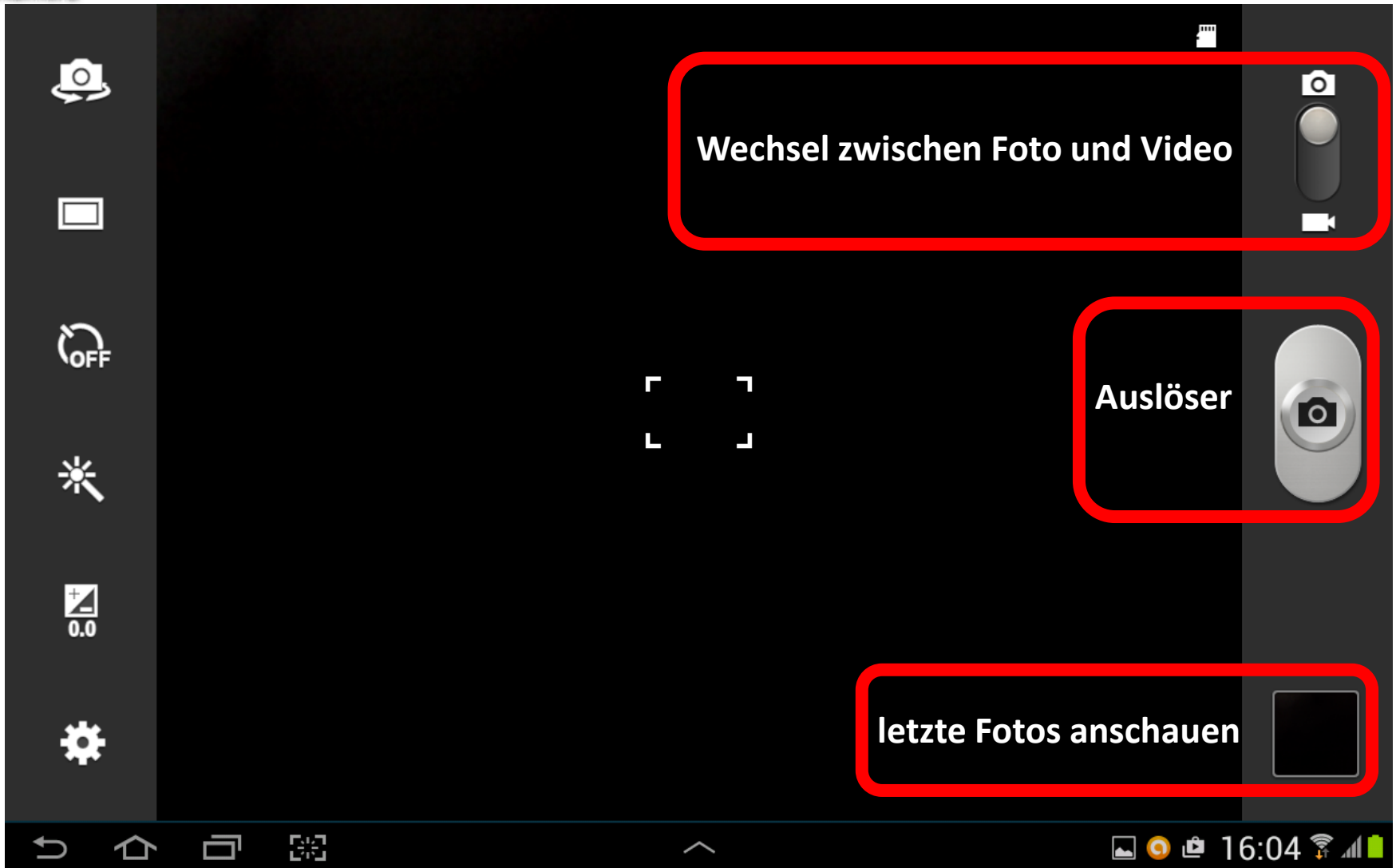
# 4. Kamera







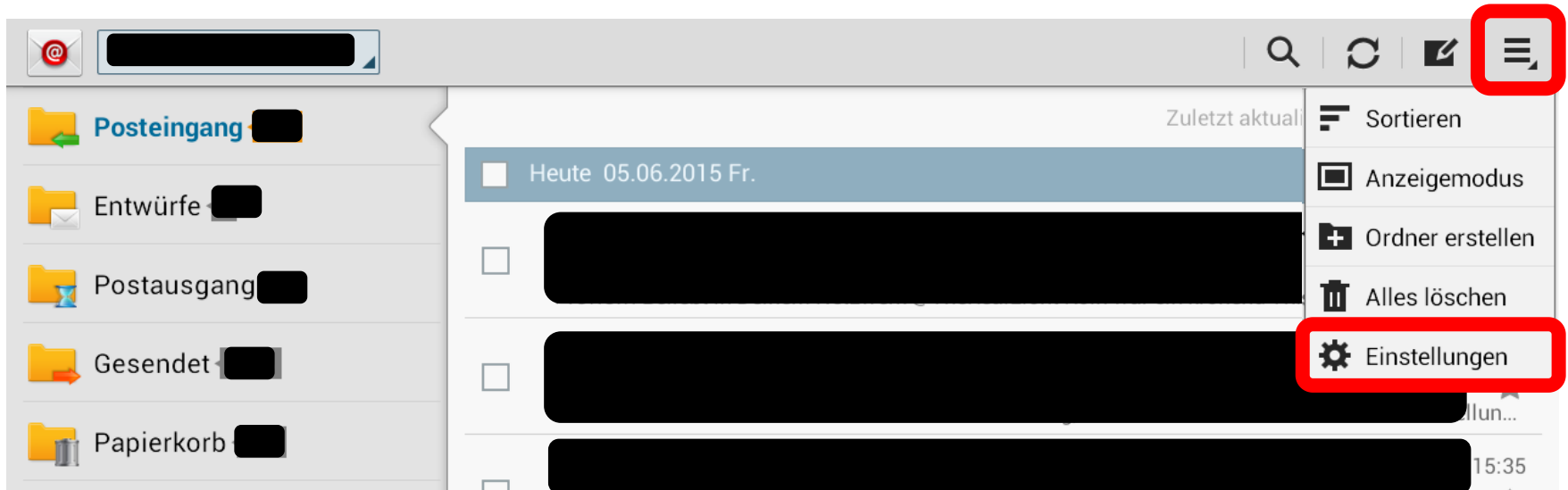
# 4. Kamera



# 5. E-Mails

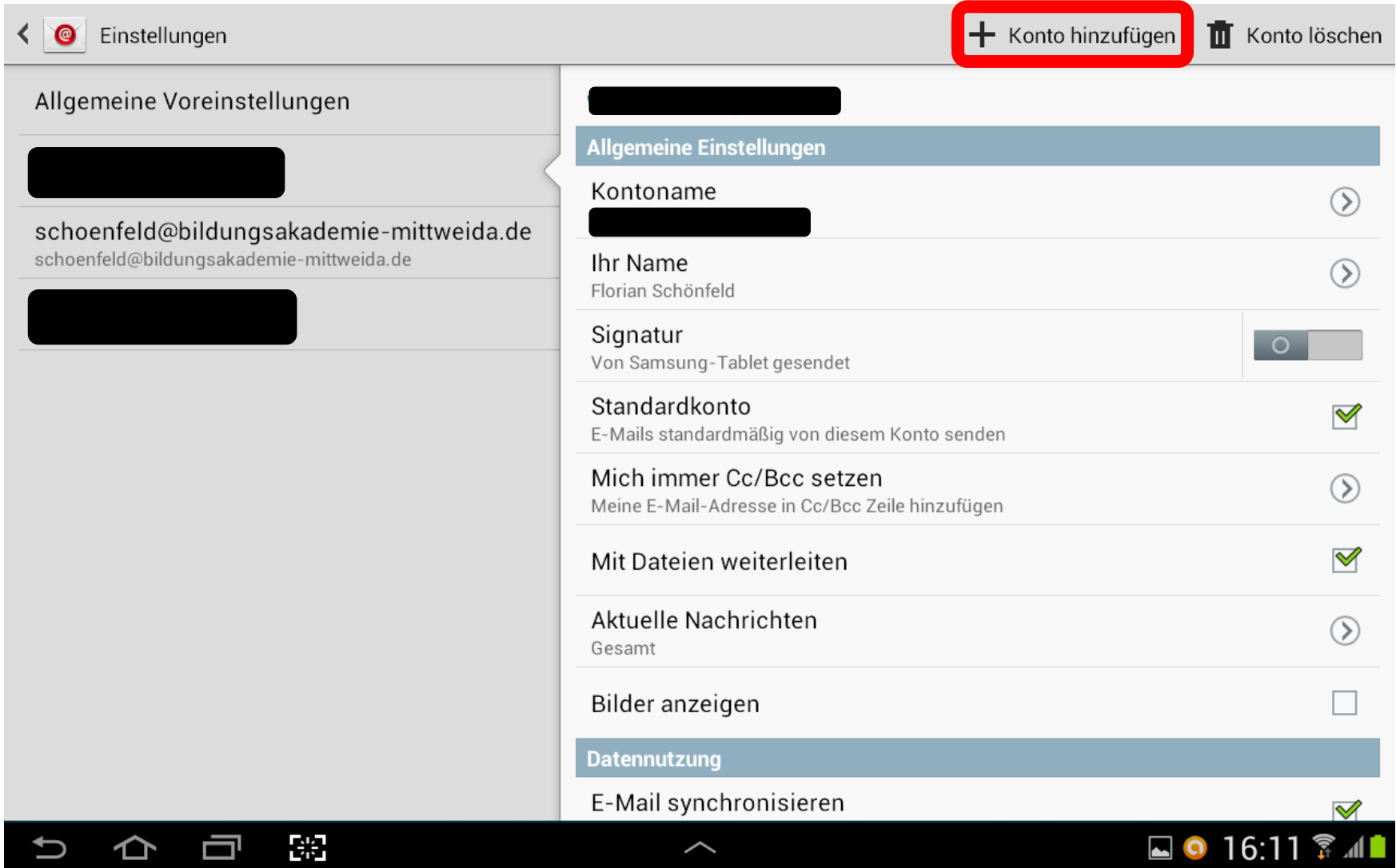
- mehrere **E-Mail-Konten** können verwaltet werden
- **Senden** und **Empfangen** wie gewohnt, auch mit Anhang
- **Benachrichtigung** bei neuer E-Mail

# 5. E-Mails



**Einstellungen öffnen, um  
Konto einzurichten**

# 5. E-Mails



Einstellungen

+ Konto hinzufügen

Konto löschen

Allgemeine Voreinstellungen

schoenfeld@bildungsakademie-mittweida.de

schoenfeld@bildungsakademie-mittweida.de

Allgemeine Einstellungen

Kontoname

Ihr Name  
Florian Schönfeld

Signatur  
Von Samsung-Tablet gesendet

Standardkonto  
E-Mails standardmäßig von diesem Konto senden

Mich immer Cc/Bcc setzen  
Meine E-Mail-Adresse in Cc/Bcc Zeile hinzufügen

Mit Dateien weiterleiten

Aktuelle Nachrichten  
Gesamt

Bilder anzeigen

Datennutzung

E-Mail synchronisieren

16:11

# 5. E-Mails

< @ E-Mail einrichten | Manuelles Einr. > Weiter

E-Mail für viele Konten in wenigen Schritten konfigurieren

account@example.com

Passwort

Passwort anzeigen

E-Mails standardmäßig von diesem Konto senden

# 5. E-Mails

Kontooptionen < Zurück **> Weiter**

Intervall innerhalb der Spitzenzeit  
Alle 15 Minuten

Intervall außerhalb der Spitzenzeit  
Alle 15 Minuten


E-Mail synchronisieren

E-Mails standardmäßig von diesem Konto senden



Benachrichtigen bei Eingang von E-Mails

Anhänge bei aktiver WLAN-Verbindung automatisch herunterladen

**bei mehreren E-Mail-Adressen wichtig**



# 5. E-Mails

 E-Mail einrichten 

Ihr Konto ist eingerichtet und die erste E-Mail ist unterwegs!

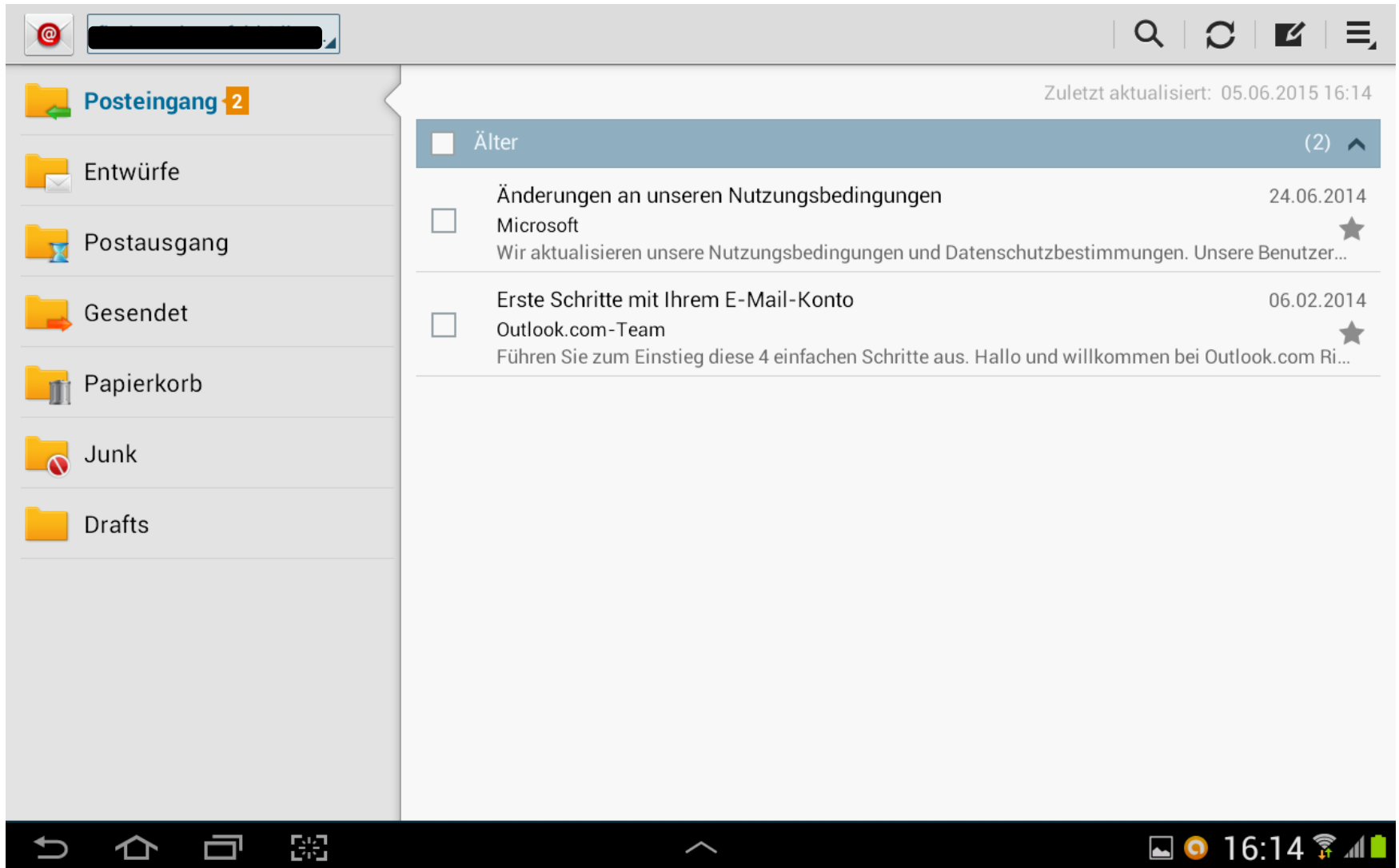
---

Dieses Konto benennen (optional)

---

Ihr Name (in ausgehenden Nachrichten angezeigt)

# 5. E-Mails



The screenshot displays the Outlook mobile application interface. At the top, there is a search bar and navigation icons. The left sidebar shows a folder list: Posteingang (2), Entwürfe, Postausgang, Gesendet, Papierkorb, Junk, and Drafts. The main area shows an email list with the following details:

<input type="checkbox"/>	Älter	(2) ^
<input type="checkbox"/>	Änderungen an unseren Nutzungsbedingungen	24.06.2014
<input type="checkbox"/>	Microsoft Wir aktualisieren unsere Nutzungsbedingungen und Datenschutzbestimmungen. Unsere Benutzer...	★
<input type="checkbox"/>	Erste Schritte mit Ihrem E-Mail-Konto	06.02.2014
<input type="checkbox"/>	Outlook.com-Team Führen Sie zum Einstieg diese 4 einfachen Schritte aus. Hallo und willkommen bei Outlook.com Ri...	★

At the bottom, there is a navigation bar with icons for back, home, recent apps, and search, along with a status bar showing the time 16:14 and various system icons.



# 5. E-Mails



The screenshot shows the Outlook mobile app interface. At the top, it displays 'Fertig' with a checkmark and '1 Element ausgewählt'. The left sidebar lists folders: Posteingang (2), Entwürfe, Postausgang, Gesendet, Papierkorb, Junk, and Drafts. The main area shows an email list with a selected item. Annotations with red boxes and callouts point to specific UI elements:

- E-Mail auswählen**: Points to a green checkmark icon in the email list.
- als ungelesen/gelesen markieren**: Points to the envelope icon in the top action bar.
- archivieren**: Points to the archive icon in the top action bar.
- löschen**: Points to the trash icon in the top action bar.



# 6. Deutsche Bahn

- **viele** Nah- und Fernverkehrs**anbieter** haben **eigene** Apps
- DB, CVAG, DVB etc.
- Funktionsweise bei allen **ähnlich**, Deutsche Bahn als Beispiel

# 6. Deutsche Bahn

DB Reiseauskunft

Mittweida **Startort eingeben**

Chemnitz Hbf

Di, 09.06.2015 17:10

Abfahrt  Ankunft

Jetzt In 15 Min In 1 Std

Live Auskunft

✕ Reisende(r)

2. Klasse | 1 Erwachsener - BahnCard 25, 2. Klasse (incl. RAILPLUS)

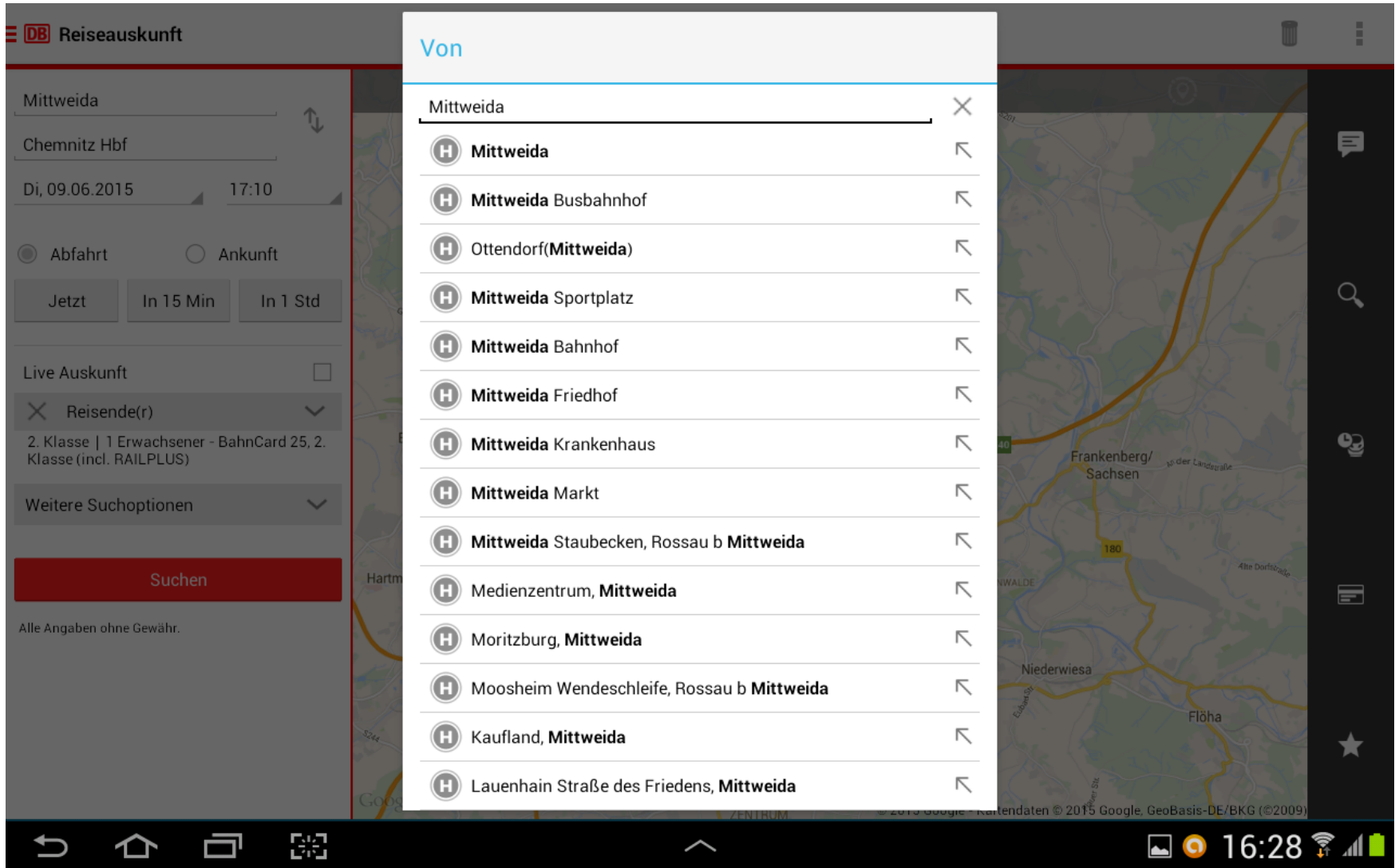
Weitere Suchoptionen

**Suchen**

Alle Angaben ohne Gewähr.

© 2015 Google - Kartendaten © 2015 Google, GeoBasis-DE/BKG (©2009)

# 6. Deutsche Bahn



The screenshot shows the DB Reiseauskunft app interface. The search criteria are: From: Mittweida, To: Chemnitz Hbf, Date: Di, 09.06.2015, Time: 17:10. The search mode is set to 'Abfahrt' (Departure). The search results list is open, showing various locations in Mittweida. The background shows a map of the area around Mittweida, including Frankenberg/Sachsen and Niederwiesa.

**DB Reiseauskunft**

Mittweida  
Chemnitz Hbf  
Di, 09.06.2015 17:10

Abfahrt  Ankunft

Jetzt In 15 Min In 1 Std

Live Auskunft

✕ Reisende(r) ▼  
2. Klasse | 1 Erwachsener - BahnCard 25, 2. Klasse (incl. RAILPLUS)

Weitere Suchoptionen ▼

**Suchen**

Alle Angaben ohne Gewähr.

**Von**

- Mittweida ✕
- H** Mittweida ↶
- H** Mittweida Busbahnhof ↶
- H** Ottendorf(Mittweida) ↶
- H** Mittweida Sportplatz ↶
- H** Mittweida Bahnhof ↶
- H** Mittweida Friedhof ↶
- H** Mittweida Krankenhaus ↶
- H** Mittweida Markt ↶
- H** Mittweida Staubecken, Rossau b Mittweida ↶
- H** Medienzentrum, Mittweida ↶
- H** Moritzburg, Mittweida ↶
- H** Moosheim Wendeschleife, Rossau b Mittweida ↶
- H** Kaufland, Mittweida ↶
- H** Lauenhain Straße des Friedens, Mittweida ↶

Frankenberg/Sachsen  
Niederwiesa  
Flöha

16:28

# 6. Deutsche Bahn

DB Reiseauskunft

Mittweida

Chemnitz Hbf

Di, 09.06.2015 17:10

Abfahrt  Ankunft

Jetzt In 15 Min In 1 Std

Live Auskunft

Reisende(r)

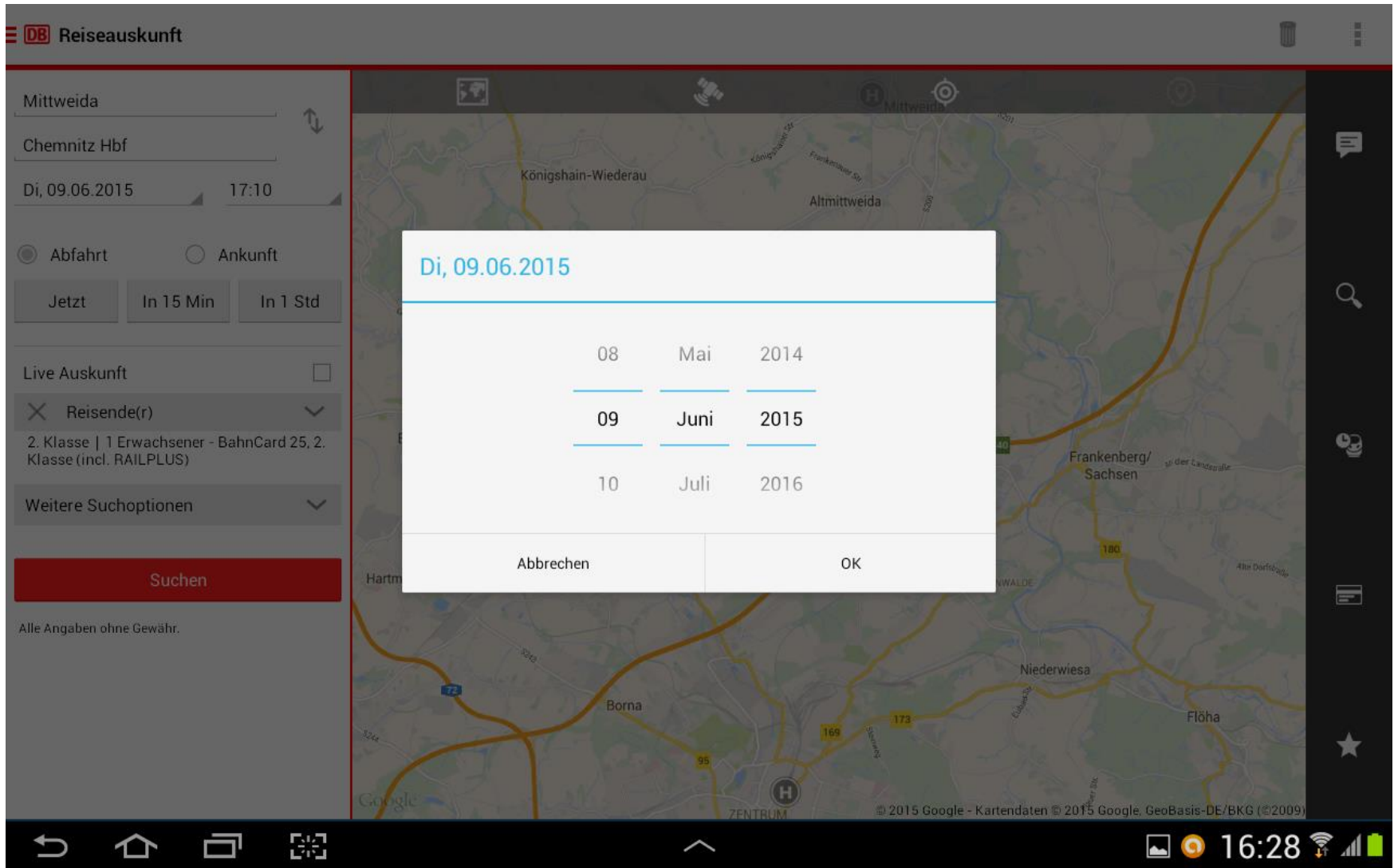
2. Klasse | 1 Erwachsener - BahnCard 25, 2. Klasse (incl. RAILPLUS)

Weitere Suchoptionen

Alle Angaben ohne Gewähr.

Zielort und Datum eingeben

# 6. Deutsche Bahn



DB Reiseauskunft

Mittweida  
Chemnitz Hbf  
Di, 09.06.2015 17:10

Abfahrt  Ankunft

Jetzt In 15 Min In 1 Std

Live Auskunft

Reisende(r)

2. Klasse | 1 Erwachsener - BahnCard 25, 2. Klasse (incl. RAILPLUS)

Weitere Suchoptionen

Suchen

Alle Angaben ohne Gewähr.

Di, 09.06.2015

08	Mai	2014
09	Juni	2015
10	Juli	2016

Abbrechen OK

# 6. Deutsche Bahn

DB Reiseauskunft

Mittweida

Chemnitz Hbf

Di, 09.06.2015 17:10

Abfahrt  Ankunft

Jetzt In 15 Min In 1 Std

Live Auskunft

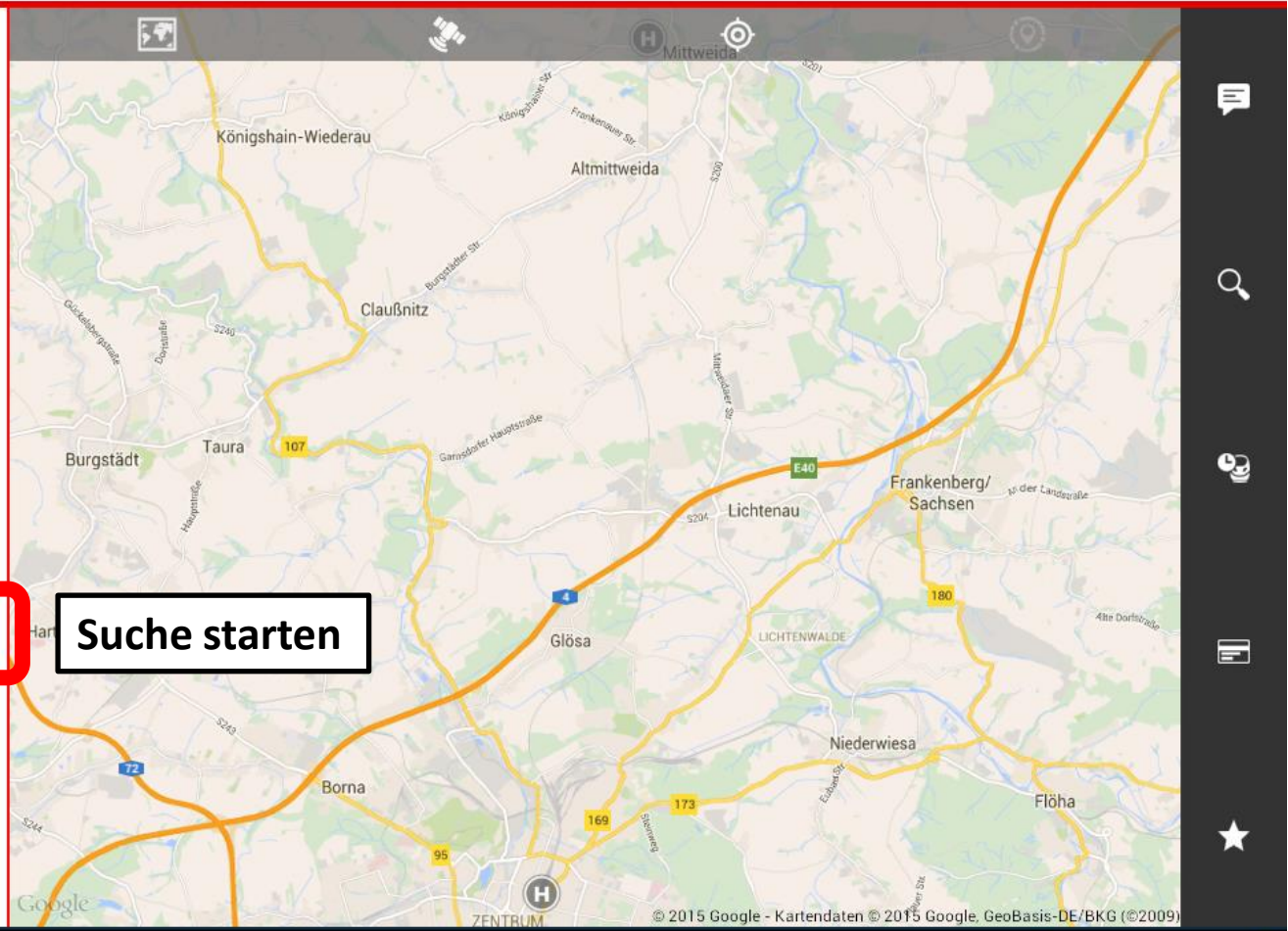
✕ Reisende(r)

2. Klasse | 1 Erwachsener - BahnCard 25, 2. Klasse (incl. RAILPLUS)

Weitere Suchoptionen

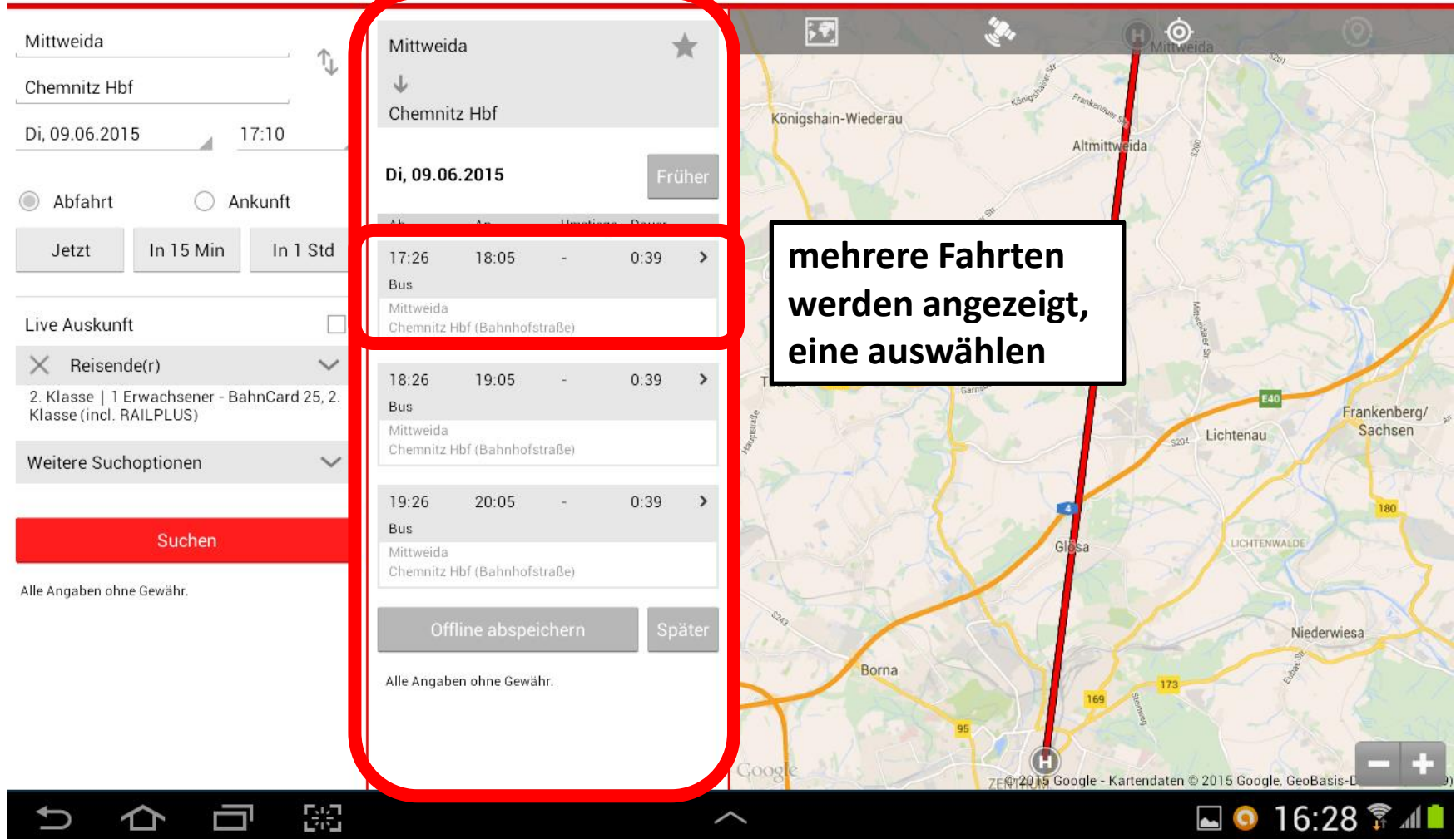
Suchen

Alle Angaben ohne Gewähr.



# 6. Deutsche Bahn

DB Verbindungen



Mittweida  
Chemnitz Hbf  
Di, 09.06.2015 17:10  
Abfahrt  Ankunft   
Jetzt In 15 Min In 1 Std  
Live Auskunft   
Reisende(r)   
2. Klasse | 1 Erwachsener - BahnCard 25, 2. Klasse (incl. RAILPLUS)  
Weitere Suchoptionen   
Suchen  
Alle Angaben ohne Gewähr.

Mittweida  
Chemnitz Hbf  
Di, 09.06.2015 Früher

17:26	18:05	-	0:39	>
Bus				
Mittweida				
Chemnitz Hbf (Bahnhofstraße)				

18:26	19:05	-	0:39	>
Bus				
Mittweida				
Chemnitz Hbf (Bahnhofstraße)				

19:26	20:05	-	0:39	>
Bus				
Mittweida				
Chemnitz Hbf (Bahnhofstraße)				

Offline abspeichern Später  
Alle Angaben ohne Gewähr.

mehrere Fahrten werden angezeigt, eine auswählen



# 6. Deutsche Bahn

< **DB** Details



Mittweida ★

↓

Chemnitz Hbf

**Di, 09.06.2015** Früher

Ab	An	Umstiege	Dauer	
17:26	18:05	-	0:39	>
Bus				
Mittweida Chemnitz Hbf (Bahnhofstraße)				
18:26	19:05	-	0:39	>
Bus				
Mittweida Chemnitz Hbf (Bahnhofstraße)				
19:26	20:05	-	0:39	>
Bus				
Mittweida Chemnitz Hbf (Bahnhofstraße)				

Offline abspeichern Später


Alle Angaben ohne Gewähr.

Mittweida ★


↓

Chemnitz Hbf

**Dauer 0:39 Stunden**

Preisauskunft nicht möglich 

**Di, 09.06.2015**

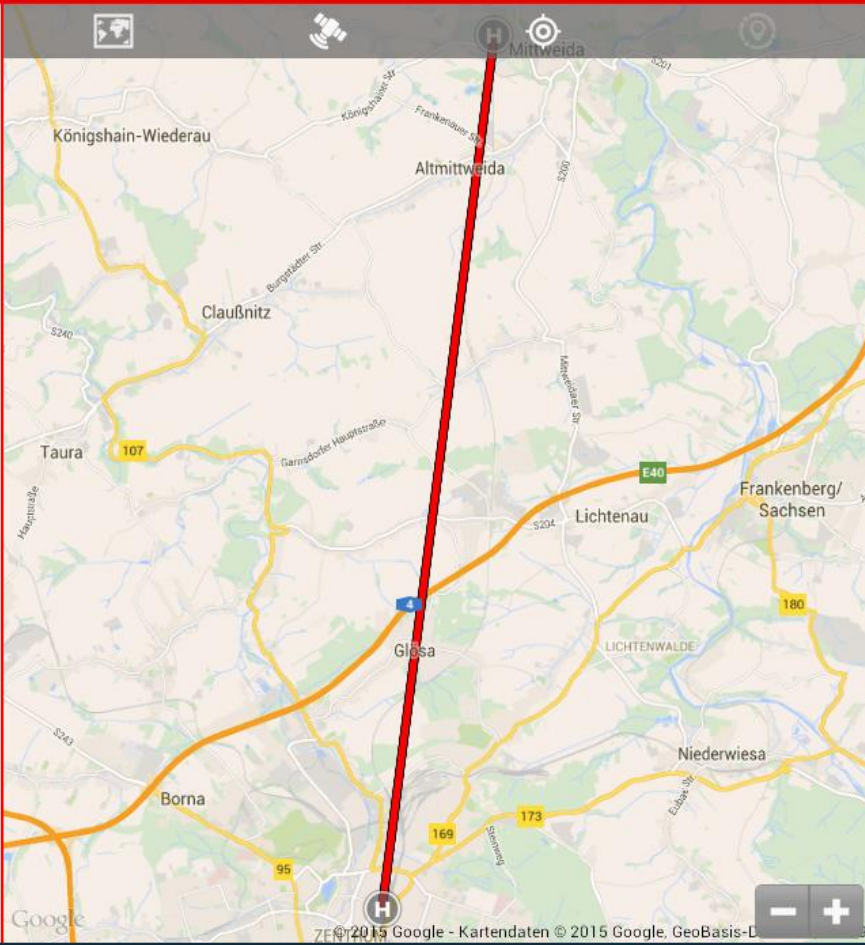
17:26	Mittweida	Gl. Bus
	 <a href="#">Bus SEV</a>	↓
	→ Chemnitz Hbf (Bahnhofstraße)	
18:05	Chemnitz Hbf (Bahnhofstraße)	Gl. Bus

Aktuelle Alternativen

Verspätungs-Alarm

In den Kalender abspeichern

Alle Angaben ohne Gewähr.



The map displays a red line route from Mittweida to Chemnitz Hbf. Key locations along the route include Königshain-Wiederau, Altmitweida, Taura, Borna, and Glosa. Major roads like E40 and B107 are visible. The map interface includes standard navigation controls like zoom in/out and location search.

# Fragen?

## Kontakt

B. Sc.

**Florian Schönfeld**

Tel.: 03727 98 17 577

E-Mail: [schoenfeld@bildungsakademie-mittweida.de](mailto:schoenfeld@bildungsakademie-mittweida.de)

